

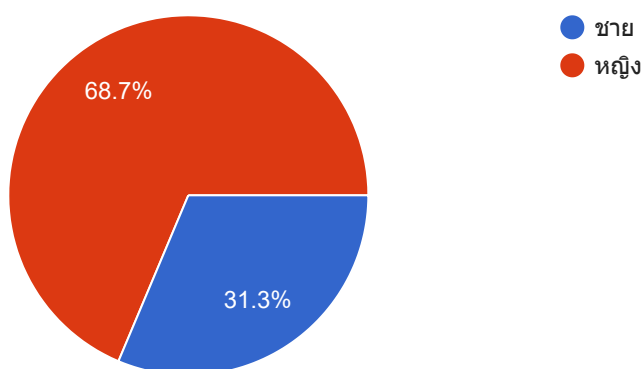
ข้อมูลเชิงสถิติการให้บริการ ประจำปี พ.ศ. 2563

การตอบกลับ 3,589 รายการ

ตอนที่ 1 ข้อมูลทั่วไปของผู้ตอบแบบสอบถาม

เพศ

คำตอบ 3,589 ข้อ



อายุ

คำตอบ 3,589 ข้อ

22

21

19

23

20

24

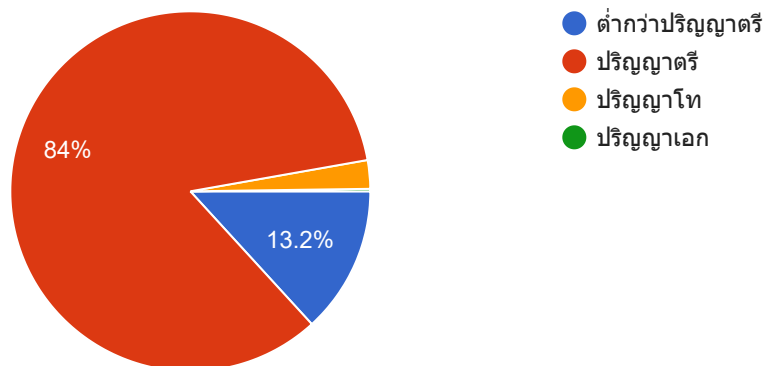
25

18

26

ระดับการศึกษา

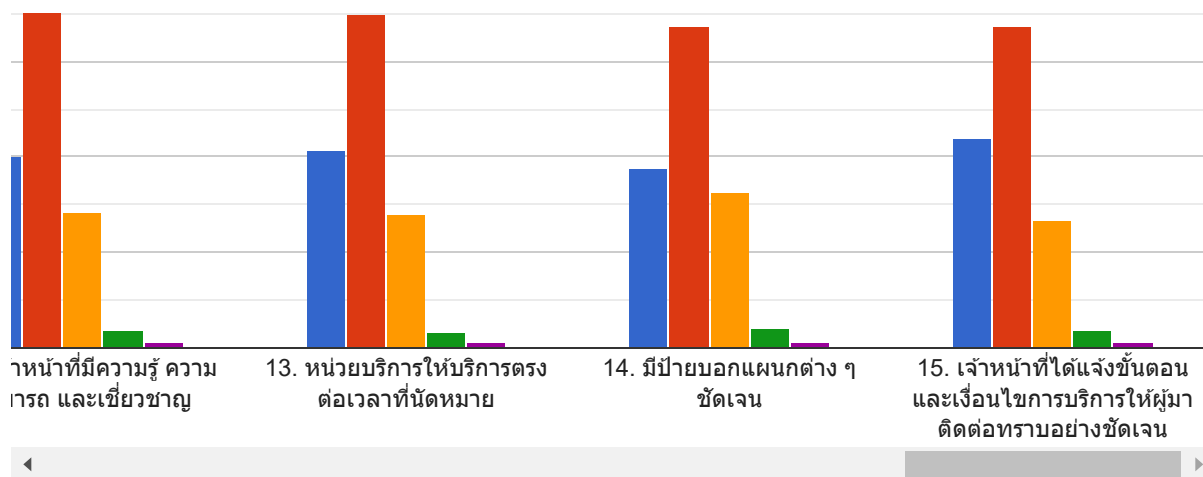
คำตอบ 3,589 ข้อ



ตอนที่ 2 แบบประเมินความพึงพอใจของผู้ใช้สารสนเทศ โปรดทำเครื่องหมาย ลงในช่องที่ตรงกับความต้องการของท่านมากที่สุดเพียงช่องเดียว



ระดับความพึงพอใจ



ตอนที่ 3 ข้อเสนอแนะเพิ่มเติม

คำตอบ 658 ข้อ

-

ไม่มี

ดี

ดีมาก

ดีคะ

เกรดออกซ้ำ

ดูเกรดไม่ได้

ดีแล้ว

ลดเวลาเรียน

เนื้อหาไม่มีได้ถูกสร้างขึ้นหรือรับรองโดย Google รายงานการละเมิด - ข้อกำหนดในการให้บริการ - นโยบายความเป็นส่วนตัว



Google ฟอรัม

